

**ДОКЛАД**  
**Главы Саткинского муниципального района**  
**о достигнутых значениях показателей для оценки эффективности**  
**деятельности органов местного самоуправления**  
**Саткинского муниципального района**  
**за отчетный 2013 год и их планируемых значениях на 2014-2016 годы**

**I. ЭКОНОМИЧЕСКОЕ РАЗВИТИЕ**

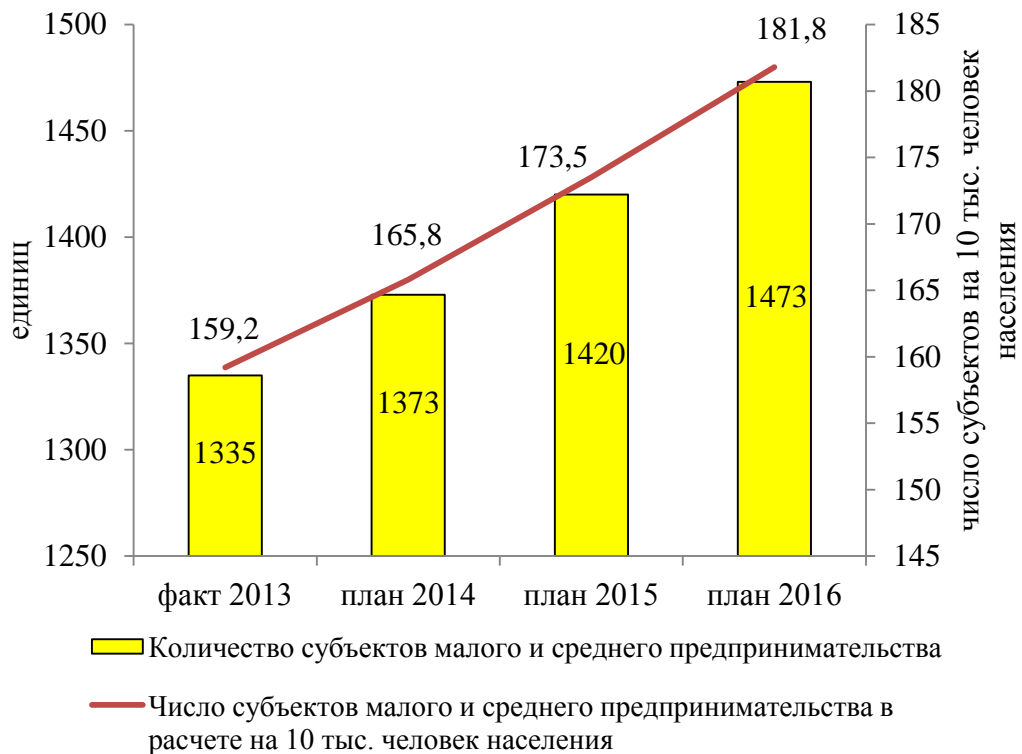
По итогам 2013 года на территории Саткинского муниципального района количество субъектов малого и среднего предпринимательства составило 1 335 единиц, в том числе:

- 35 средних организаций;
- 1 300 субъектов малого бизнеса.

Что в расчете на 10 тыс. человек населения составило 159,2 единицы.

В 2014 году планируется увеличение количества субъектов малого и среднего предпринимательства на 38 единиц по сравнению с 2013 годом.

**Число субъектов малого и среднего предпринимательства  
в расчете на 10 тыс. человек населения**



В 2015 году количество субъектов малого и среднего предпринимательства составит 1 420 единиц, что выше уровня 2014 года на 47 единиц за счет роста:

- количества малых организаций на 10 единиц;
- количества индивидуальных предпринимателей на 37 единиц.

В расчете на 10 тысяч населения составит 173,5 единицы.

В 2016 году количество субъектов малого и среднего предпринимательства составит 1 473 единицы, что выше уровня 2015 года на 53 единицы за счет роста:

- количества малых организаций на 14 единиц;
- количества индивидуальных предпринимателей на 39 единиц.

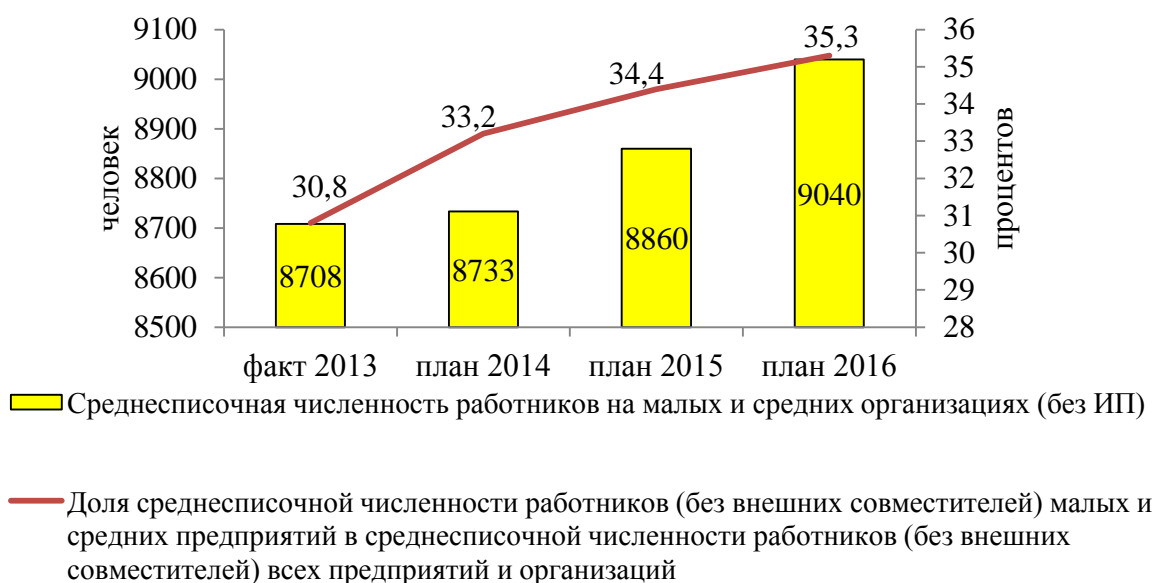
В расчете на 10 тысяч населения составит 181,8 единицы.

Среднесписочная численность работников на малых и средних организациях на территории Саткинского муниципального района по итогам 2013 года составила 8 708 человек, в том числе:

- 2 873 человека на средних организациях,
- 5 835 человек на малых организациях.

Доля среднесписочной численности работников (без внешних совместителей) малых и средних предприятий в среднесписочной численности работников (без внешних совместителей) всех предприятий и организаций по итогам 2013 года составила 30,8%.

**Доля среднесписочной численности работников (без внешних совместителей) малых и средних предприятий в среднесписочной численности работников (без внешних совместителей) всех предприятий и организаций**



Доля среднесписочной численности работников (без внешних совместителей) малых и средних предприятий в среднесписочной численности работников (без внешних совместителей) всех предприятий и организаций по итогам 2014 года составит 33,2%, что выше уровня 2013 года на 2,4 процентных пункта за счет роста среднесписочной численности работников на малых и средних организациях на 25 человек.

Доля среднесписочной численности работников (без внешних совместителей) малых и средних предприятий в среднесписочной численности работников (без внешних совместителей) всех предприятий и организаций по итогам 2015 года составит 34,4%, что выше уровня 2014 года на 1,2 процентных пункта за счет роста среднесписочной численности работников на малых и средних организациях на 127 человек.

Доля среднесписочной численности работников (без внешних совместителей) малых и средних предприятий в среднесписочной численности работников (без внешних совместителей) всех предприятий и организаций по итогам 2016 года составит 35,3%, что выше уровня 2015 года на 0,9 процентных пункта за счет роста среднесписочной численности работников на малых и средних организациях на 180 человек.

В отчетном году в экономику Саткинского района было вложено инвестиций на 108,1 млн. рублей или на 4,8% больше, чем за аналогичный период прошлого года.

Объем инвестиций в основной капитал с учетом малых организаций, неформальной экономики и индивидуальных застройщиков в 2013 году составил 2 382,4 млн. рублей. Индекс физического объема инвестиций в основной капитал составил 84,6%.

Объем инвестиций в основной капитал по крупным и средним организациям района составил 1 851,0 млн. рублей. Индекс физического объема инвестиций в основной капитал составил 82,1%. Доля инвестиций крупных и средних организаций района в общем объеме инвестиций снизилась на 2,3 процентных пункта и составила 77,7% .

### Инвестиции в основной капитал



Наибольший рост инвестиций наблюдался в организациях по производству и распределению электроэнергии, газа и воды (в 12,8 раз). Основные направления инвестиций крупных и средних организаций района – это машины, оборудование, транспортные средства, на которые в 2013 году было направлено 1 094,8 млн. рублей.

Основным источником инвестиционных ресурсов по-прежнему являются собственные средства крупных и средних организаций, доля которых в общем объеме инвестиций крупных и средних организаций в основной капитал составила 94%. Крупными и средними организациями района вложено инвестиций за счет собственных средств – 1 739,5 млн. рублей, темп роста составил 101,2%.

В 2013 году привлеченных средств было вложено 111,5 млн. рублей, на 9,1 млн. рублей больше чем за аналогичный период прошлого года. В том числе бюджетных средств в экономику района было вложено 47,8 млн. рублей, темп роста – в 2,6 раза.

В 2013 году на территории района были введены в действие новые объекты промышленного производства и социальной сферы. Наиболее крупные из них:

1. Комплекс высокотемпературной шахтной печи фирмы «Polysiys» (ОАО «Комбинат «Магнезит»);
2. Опытно-промышленная технологическая линия по переработке сидеритовых руд подземной добычи с использованием рентгена радиометрической сепарации (монтаж линии) (ООО «Бакальское рудоуправление»);
3. Четыре блочно-модульных котельных в г. Бакал (ООО «УралЭнергоДевелопмент»);
4. Сорок пять объектов в сфере торговли и общественного питания, сфере бытовых услуг.

В Саткинском муниципальном районе утверждены:

– Долгосрочная целевая программа «Комплексный инвестиционный план модернизации моногорода Сатки Челябинской области на 2010-2020 годы». План включает в себя 17 инвестиционных проектов, общая сметная стоимость которых составляет 27 548,2 млн. рублей. Освоено за 2013 год 1 750,1 млн. рублей.

– Комплексный инвестиционный план модернизации моногорода Бакал Челябинской области на 2011-2020 годы. В данный план включено 6 инвестиционных проектов, общая сметная стоимость которых составляет 14 722,4 млн. рублей. Освоено за 2013 год 262,7 млн. рублей.

Реализация комплексных инвестиционных планов продолжится в 2014 году.

Объем инвестиций в основной капитал по крупным и средним организациям (за исключением бюджетных средств) в расчете на одного жителя района в 2013 году составил 21 507 рублей, снижение к 2012 году на 11%. Данный спад обусловлен снижением прибыли крупных и средних организаций, что отразилось на объеме вложенных средств в инвестиционные проекты.

Объем инвестиций в основной капитал по крупным и средним организациям (за исключением бюджетных средств) в расчете на одного жителя района в 2014 году составит 14 874 рубля, темп роста 69,2%.

В 2014 году планируется завершение реализации двух подпрограмм Инвестиционной программы в рамках разработанной Программы стратегического развития ОАО «Комбинат «Магнезит»:

– Увеличение мощности по производству плотнospеченного клинкера до 130 тыс. тонн в год;

– Модернизация и строительство новых производств.

Объем инвестиций в основной капитал по крупным и средним организациям (за исключением бюджетных средств) в расчете на одного жителя района в 2015 году составит 27 842 рубля, темп роста 187,2%.

Объем инвестиций в основной капитал по крупным и средним организациям (за исключением бюджетных средств) в расчете на одного жителя района в 2016 году составит 37 769 рублей, темп роста 135,7%.

Значительный рост инвестиций в 2015 и 2016 гг. обусловлен началом реализации в 2015 году ЗАО «Саткинский чугуноплавильный завод» двух подпрограмм инвестиционной программы «Производство низкоуглеродистого ферромарганца на промышленной площадке ЗАО «СЧПЗ»:

- Строительство цеха по производству низкоуглеродистого ферромарганца конвекторным способом;
- Строительство коксового завода с утилизацией тепла с целью получения электрической энергии.

Так же в 2015-2016 гг. предприятия запланировали увеличение объемов финансирования проектов:

- ООО НПРО «Урал» - инвестиционного проекта «Организация цементно-клинкерного производства на 2011-2017 гг.»;
- ОАО «Комбинат «Магнезит» Инвестиционной программы в рамках разработанной программы Стратегического развития ОАО «Комбинат «Магнезит».

Доля прибыльных сельскохозяйственных организаций Саткинского муниципального района по итогам 2013 года составила 100 процентов.

По состоянию на 31 декабря 2013 года в Саткинском муниципальном районе сельскохозяйственное производство осуществляла одна организация, финансовый результат которой положительный – прибыль на конец года составила 4 012 тыс. рублей.

Так как в последующие три года, создание организаций сельскохозяйственного вида деятельности не планируется, доля прибыльных сельскохозяйственных организаций останется на прежнем уровне и будет равна 100 процентам.

По итогам года семь населенных пунктов района с общей численностью населения 260 человек не имели регулярного автобусного и железнодорожного сообщения с административным центром Саткинского муниципального района – г. Сатка, что составляет 0,31% от общей численности населения Саткинского муниципального района.

Решение вопроса по организации регулярного автобусного сообщения с районным центром – г. Саткой для населенных пунктов, утративших пригородное железнодорожное сообщение, позволит снизить долю населения, не имеющих регулярного сообщения в общей численности района. В период 2014-2016 годы данный показатель составит:

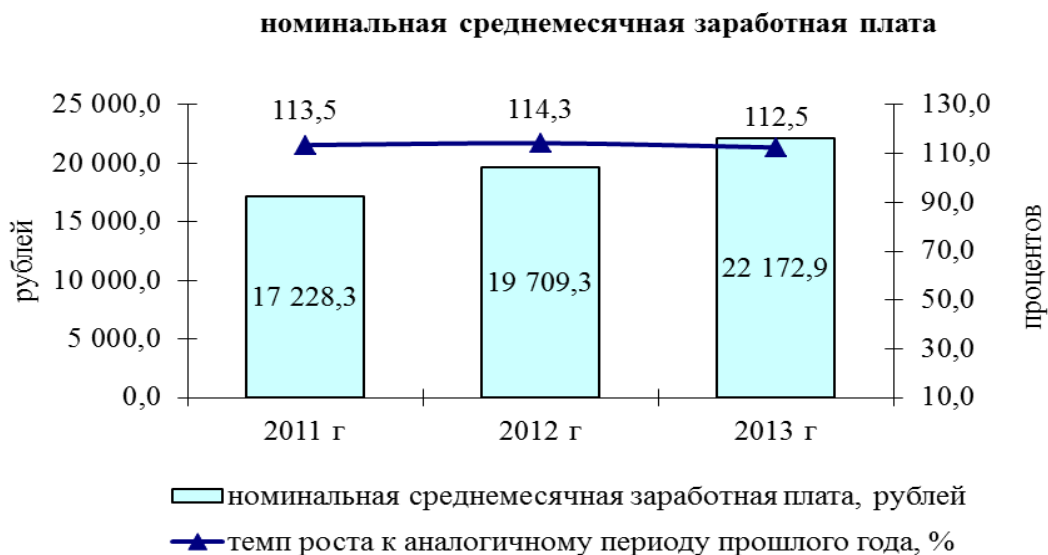
- в 2014 году – 0,30%;
- в 2015 году – 0,29%;
- в 2016 году – 0,28%.

По предварительным данным Территориального отдела Федеральной службы государственной статистики по Челябинской области среднемесячная номинальная начисленная заработная плата по Саткинскому муниципальному району за 2013 год, в расчете на одного работника списочного состава крупных и средних организаций, выросла на 12,5% и составила 22 172,9 рубля.

Реальная заработная плата, с учетом инфляции, выросла на 6,4% к соответствующему периоду 2012 года.

Величина среднемесячной заработной платы, работников крупных и средних организаций района в 3,0 раза превысила величину прожиточного минимума для трудоспособного населения.

Среди городских округов и муниципальных районов Челябинской области Саткинский район по уровню среднемесячной заработной платы занимает 11 место.



Среднемесячная номинальная начисленная заработная плата в расчете на одного работника списочного состава работников крупных и средних организаций Саткинского муниципального района за 2014 год, к уровню 2013 года, увеличится на 6,5% и составит 23 614,1 рублей.

Среднемесячная номинальная начисленная заработная плата в расчете на одного работника списочного состава работников крупных и средних организаций Саткинского муниципального района за 2015 год, к уровню 2014 года, увеличится на 8,0% и составит 25 503,3 рубля.

Среднемесячная номинальная начисленная заработная плата в расчете на одного работника списочного состава работников крупных и средних организаций Саткинского

муниципального района за 2016 год, к уровню 2015 года, увеличится на 9,0% и составит 27 798,6 рублей.

Увеличение заработной платы всех категорий работников муниципальных учреждений по сравнению с 2012 годом связано с продолжением реализации майских Указов Президента.

В 2013 году среднемесячная номинальная начисленная заработная плата работников образования составила:

- работников муниципальных дошкольных образовательных учреждений – 13 573,90 рублей, против 13 245,10 рублей в 2012 году;
- работников муниципальных общеобразовательных учреждений – 20 450,70 рублей, против 18 080,04 рублей в 2012 году;
- учителей муниципальных общеобразовательных учреждений – 24 541,47 рублей, против 20 514,09 рублей в 2012 году.

В 2014-2016 годах среднемесячная номинальная начисленная заработная плата работников образования составит:

- работников муниципальных дошкольных образовательных учреждений – 12 211,68 рублей;
- работников муниципальных общеобразовательных учреждений – 20 959,08 рублей;
- учителей муниципальных общеобразовательных учреждений – 25 261,15 рублей.

Среднемесячная номинальная начисленная заработная плата работников муниципальных учреждений культуры и искусства в 2013 году составила 13 728,08 руб. (2012 году 8 290,2 руб.). В 2014 году она составит 17 776,11 рублей, в 2015 году – 22 376,8 рублей, в 2016 году – 27 832,7 рублей.

Среднемесячная номинальная начисленная заработная плата работников муниципальных учреждений физической культуры и спорта за 2013 год составила 11 442,3 рублей. Среднемесячная зарплата на 2014-2016 годы сохранится на уровне 2013 года и составит 11 442,3 рублей.

## **II. ДОШКОЛЬНОЕ ОБРАЗОВАНИЕ**

В 2013 году доля детей в возрасте от 1 года до 6 лет, получающих дошкольную образовательную услугу в муниципальных образовательных учреждениях, составила 84,5% (5 371 человек из общей численности детей по району данного возраста – 6 358 детей), что



на 7,5 % больше чем в 2012 году (77 % – 4 797 человек в общей численности детей данного возраста в районе – 6 231 человека). Увеличение доли детей в возрасте от 1 года до 6 лет, получающих дошкольную образовательную услугу в муниципальных образовательных учреждениях, произошло на фоне увеличения количества мест за счет рационализации площадей в функционирующих ДОО (189 человек).

Доля детей в возрасте от 1 года до 6 лет, получающих дошкольную образовательную услугу в муниципальных образовательных учреждениях, в 2014 году составит 86%, в 2015 году – 87%, в 2016 году – 90%.

В 2013 году доля детей в возрасте от 1 до 6 лет, состоящих на учете для определения в муниципальные дошкольные образовательные учреждения, в общей численности детей от 1 года до 6 лет составила 11,4%.

Доля детей в возрасте от 1 до 6 лет, состоящих на учете для определения в муниципальные дошкольные образовательные учреждения, в общей численности детей от 1 года до 6 лет, в 2014 году сохранится на уровне 2013 года и составит 11,4%, в 2015 году – 9,5%, в 2016 году – 9,3%.

В 2013 году в Саткинском муниципальном районе дошкольных образовательных учреждений, здания которых находились в аварийном состоянии, не было. Вместе с тем, требуют капитального ремонта помещение одной группы МКДОУ Д/С № 35 КВ; кровля зданий МБДОУ ЦРР-Д/С № 2, МКДОУ Д/С № 3 КВ, МКДОУ Д/С № 8 п. Малый Бердяуш, МКДОУ Д/С № 15, МАДОУ Д/С № 26 ПиО, МКДОУ ЦРР – Д/С № 30, МКДОУ Д/С № 31, МАДОУ ЦРР – Д/С № 32, МКДОУ Д/С № 42 КВ, МКДОУ Д/С № 44 п. Жукатау, МБДОУ Д/С № 45 КВ, МКДОУ Д/С № 50 КВ; фасад здания и кровля МКДОУ Д/С № 17; одна секция МКДОУ Д/С № 16 КВ.

### **III. ОБЩЕЕ И ДОПОЛНИТЕЛЬНОЕ ОБРАЗОВАНИЕ**

Доля выпускников муниципальных общеобразовательных учреждений, сдавших единый государственный экзамен по русскому языку и математике, в общей численности выпускников муниципальных общеобразовательных учреждений, сдававших единый государственный экзамен по данным предметам в 2013 году, составила 86,34% (против 91,96% в 2012 году). Показатель не достиг 100% из-за неуспешной сдачи обязательных экзаменов 59 выпускниками: из них 14 человек из средних школ № 8, 9, 10, 12, 40, 66, р.п. Межевой, с. Айлино, не достигли минимального порога по обязательным предметам (11 учеников не достигли минимального порога только по математике, 3 ученика - по русскому

языку и математике) и 45 выпускников МКВСОУ ЦО (23 выпускника не достигли минимального порога по математике, 22 ученика – и по русскому языку и по математике). В 2014 году в ЕГЭ будут участвовать 344 человека. Количество участников ЕГЭ (по прогнозу) в 2015 и 2016 годах составит 308 и 320 соответственно. Показатель согласован с МОиН Челябинской области, при расчете учтена численность выпускников муниципальных общеобразовательных учреждений, сдававших единый государственный экзамен по русскому языку и математике, в том числе численность выпускников вечерних школ.

Доля выпускников муниципальных общеобразовательных учреждений, сдавших единый государственный экзамен по русскому языку и математике, в общей численности выпускников муниципальных общеобразовательных учреждений, сдававших единый государственный экзамен по данным предметам по итогам 2014 года, составит 96,25%, по итогам 2015 года – 97,04%, по итогам 2015 года – 97,24%.

В 2013 году доля выпускников муниципальных общеобразовательных учреждений, не получивших аттестат о среднем (полном) образовании, в общей численности выпускников муниципальных общеобразовательных учреждений, составила 3,8% , 14 выпускников школ: МАОУ СОШ № 12, МБОУ СОШ № 9, МКОУ СОШ № 8, 10, 40, 66, р.п. Межевой, с. Айлино, не прошли государственную (итоговую) аттестацию (в 2012 году – 4,46%, 15 выпускников). При расчете данного показателя учтена общая численность обучающихся в общеобразовательных школах. Не учитывалась численность учащихся в вечерних (сменных) общеобразовательных организациях.

На 2014-2016 годы планируется, что выпускников муниципальных общеобразовательных учреждений, не получивших аттестат о среднем (полном) образовании, не будет.

Доля муниципальных общеобразовательных учреждений, соответствующих современным требованиям обучения, в общем количестве муниципальных общеобразовательных учреждений в 2013 году составила – 80,0%.

При расчете данного показателя учтено количество муниципальных общеобразовательных учреждений, соответствующих современным условиям (всего 16: МАОУ СОШ № 5,12; МБОУ СОШ № 4, МКОУ СОШ № 10, 11, 14, 21, 40, 66, р.п. Межевой, с. Айлино, ВСОШ № 6, Центр образования, МСКОУ VIII вида, СШИ р.п. Межевой, МКОУ ООШ № 24 к общему количеству общеобразовательных учреждений (всего 20 ОУ), участвующих в реализации комплекса мер по модернизации общеобразовательных организаций района в 2013 году.

Доля муниципальных общеобразовательных учреждений, соответствующих современным требованиям обучения, в общем количестве муниципальных общеобразовательных учреждений по итогам 2014 года планируется довести до 82,0%, по итогам 2015 года – до 85,0%, по итогам 2016 года – до 95,0%.

Муниципальных общеобразовательных учреждений, находящихся в аварийном состоянии, в Саткинском муниципальном районе нет, вместе с тем требуют ремонта кровли в МБОУ СОШ № 4, МКОУ СОШ № 8, МБОУ СОШ № 9, 13, МКОУ СОШ № 21, МКОУ СОШ р.п. Сулея, МБОУ ДОД ДДТ, МБУДОД ЦДТ, МКОУДОД ЦДОД «Радуга» и фасады зданий МКОУ СОШ № 8, МОУ СОШ № 14.

Доля детей с первой и второй группами здоровья в общей численности обучающихся в муниципальных образовательных учреждениях на 2013 год сформирована по данным Министерства Здравоохранения Челябинской области и составляет 80,1%. Рост по сравнению с 2012 годом составил 2,23%. При расчете данного показателя учтена общая численность обучающихся в общеобразовательных школах. Не учитывалась численность учащихся в учреждениях интернатного типа, вечерних (сменных) общеобразовательных учреждениях.

Численность детей с первой и второй группами здоровья, обучающихся в муниципальных общеобразовательных учреждениях в 2013 году составляет 6 371 человек, при общей численности обучающихся в муниципальных общеобразовательных учреждениях в районе 7 954 человека.

Доля детей с первой и второй группами здоровья в общей численности обучающихся в муниципальных образовательных учреждениях по итогам 2014 года планируется довести до 80,2%, по итогам 2015 года планируется сохранить на уровне 2014 года, по итогам 2016 года довести до 80,3%.

Доля обучающихся в муниципальных общеобразовательных учреждениях, занимающихся во вторую (третью) смену, в общей численности обучающихся в муниципальных общеобразовательных учреждениях в 2013 году составила 10,53% (в 2014 планируется 10,6%, в 2015 году – 10,65%, в 2016 году – 10,7%). Рост данного показателя прогнозируется в связи с увеличением численности учащихся начальной и основной ступени обучения.

Расходы бюджета муниципального образования на общее образование в расчете на 1 обучающегося в муниципальных общеобразовательных учреждениях в 2013 году составили 42,15 тыс. рублей.

На 2014 год запланированы расходы в размере 43,18 тыс. рублей, на 2015 год – 43,29 тыс. рублей, на 2016 год – 42,84 тыс. рублей.

В районе продолжается тенденция сокращения численности детей и подростков в возрасте от 5 – 18 лет на 305 человек. В 2013 году по данным муниципальной статистики численность детей 5-18 лет составила – 12 152 человека, против 12 457 человек в 2012 году, таким образом, снижение – на 305 человек.

В 2011 году численность детей 5-18 лет составляла 12 636 человек (по сравнению с 2013 годом произошло сокращение численности детей на 484 человека).

По данным 2013 года занятость детей и подростков в системе дополнительного образования в учреждениях образования составила 11 352 человека (93,4%), против 12 965 человек (104,08%) в 2012 году. Показатель согласован с МО и Н Челябинской области.

Доля детей в возрасте 5-18 лет, получающих услуги по дополнительному образованию в организациях различной организационно-правовой формы и формы собственности, в общей численности детей этой возрастной группы по итогам 2014 года составит 94,0%, по итогам 2015 года – 94,5%, по итогам 2016 года – 95,0%.

#### **IV. КУЛЬТУРА**

Сфера культуры Саткинского района представлена 49 сетевыми единицами, том числе в ведении Саткинского муниципального района находится 7 учреждений (МКУ «Управление культуры» Саткинского муниципального района, 5 школ искусств, музей), в семи городских и сельских поселениях района 43 сетевые единицы (МКУ «Управление культуры», 26 библиотек, 14 клубных учреждений, музейно-выставочный центр).

Уровень фактической обеспеченности учреждениями культуры в Саткинском муниципальном районе от нормативной потребности в 2013 году составляет:

- клубами и учреждениями клубного типа – 88,69% (в 2012 году – 92,17%);
- библиотеками – 78,79% (на уровне 2012 года);
- парков культуры и отдыха – 0%.

На 2014-2016 годы значения по данным показателям планируется сохранить на уровне 2013 года.

Доля муниципальных учреждений культуры, здания которых находятся в аварийном состоянии и требуют капитального ремонта в общем количестве муниципальных учреждений культуры составляет 14,30%. Ремонтные работы были проведены в 41 учреждении культуры. В ДШИ № 2 завершена реконструкция здания, в школе искусств № 1 завершен капитальный ремонт помещений 1 этажа, в ДК «Строитель» осуществлен капитальный ремонт кровли, фасада, в ДК «Металлург» проведен капитальный ремонт внутреннего водовода, системы канализации, электроосвещения и другие работы.

Планируется, что по итогам 2014-2016 годов доля сохранится на уровне 2013 года.

Доля объектов культурного наследия, находящихся в муниципальной собственности и требующих консервации или реставрации, в общем количестве объектов культурного наследия, находящихся в муниципальной собственности составляет 20,0%. Ведется работа по подготовке документации для прохождения историко-культурной экспертизы объекта историко-культурного наследия «Комплекс «Пороги».

Планируется, что по итогам 2014-2016 годов доля сохранится на уровне 2013 года.

## **V. ФИЗИЧЕСКАЯ КУЛЬТУРА И СПОРТ**

По итогам 2013 года доля населения, систематически занимающегося физической культурой и спортом, увеличилась на 0,51% по сравнению с прошлым годом, и составила 36,0%. Основными причинами увеличения данного показателя являются:

- пропаганда физической культуры, спорта и туризма в СМИ и на телевидении;
- агитация и пропаганда физической культуры и спорта среди учащихся школ;
- доступность к занятиям физической культурой и спортом в спортивных секциях.

На 2014-2016 годы запланировано увеличение доли населения, систематически занимающегося физической культурой и спортом, по сравнению с 2013 годом: по итогам 2014 года планируется довести значение до 36,1%, по итогам 2015 года – до 36,18%, по итогам 2016 года – до 36,26% за счет увеличения количества проводимых спортивно-массовых мероприятий и спортивных соревнований, проводимых в рамках реализации ведомственной целевой программы «Развитие физической культуры и спорта на территории Саткинского муниципального района», организации физического воспитания в дошкольных учреждениях, организации физкультурно-оздоровительной работы на промышленных предприятиях, в бюджетных организациях, в образовательных учреждениях, а так же за счет пропаганды физической культуры, спорта и туризма в СМИ и на телевидении.

## **VI. ЖИЛИЩНОЕ СТРОИТЕЛЬСТВО И ОБЕСПЕЧЕНИЕ**

### **ГРАЖДАН ЖИЛЬЕМ**

На территории Саткинского муниципального района действуют муниципальные программы: «Доступное и комфортное жилье – гражданам России», адресная программа «Переселение в 2013-2015 годах граждан из аварийного жилищного фонда». В результате их реализации в 2013 году общая площадь жилого фонда в Саткинском муниципальном районе была увеличена на 9 938 квадратных метров по сравнению с прошлым годом. В 2014 году планируется увеличить площадь жилого фонда в Саткинском муниципальном районе за счет ввода жилья на 11 000 квадратных метров, в 2015 году – на 12 100 квадратных метров, в 2016 году – на 13 310 квадратных метров жилья.

Общая площадь жилых помещений, приходящаяся в среднем на одного жителя, в 2013 году составила 25,33 кв.м. На плановый период значения по данному показателю запланированы:

в 2014 году – 25,78 кв. м.;

в 2015 году – 26,22 кв. м.;

в 2016 году – 26,66 кв. м.

Общая площадь жилых помещений, введенная в действие за год, приходящаяся в среднем на одного жителя, составила в 2013 году 0,12 кв. м. В 2014 году планируется довести до 0,13 кв.м., в 2015 году – до 0,15 кв. м., в 2016 году – до 0,16 кв. м.

## **VII. ЖИЛИЩНО-КОММУНАЛЬНОЕ ХОЗЯЙСТВО**

Общее количество многоквартирных домов в Саткинском муниципальном районе составляет 690 домов, из них доля многоквартирных домов, в которых собственники помещений выбрали и реализуют один из способов управления многоквартирными домами, составляет 100%, плановые показатели на 2014 год составляют 100%, на 2015 год – 100%, на 2016 год – 100%.

Доля многоквартирных домов, расположенных на земельных участках, в отношении которых осуществлен государственный кадастровый учет, за 2013 год составляет 100%.

На 1 января 2014 года на учете в качестве нуждающихся в жилых помещениях по Саткинскому муниципальному району состояло 606 семей. В 2013 году 45 семей улучшили жилищные условия, что составило 6,13%.

В 2014 году доля населения, получившего жилые помещения и улучшившего жилищные условия, предварительно составит – 6,78%, в 2015 году – 7,36%, в 2016 году – 7,46%.

## **VIII. ОРГАНИЗАЦИЯ МУНИЦИПАЛЬНОГО УПРАВЛЕНИЯ**

Благодаря сохранившейся благополучной экономической ситуации в районе, поступление налоговых и неналоговых доходов в районный бюджет за 2013 год составило 557 849,3 тыс. рублей или 106,2 процента к 2012 году (в сопоставимых условиях).

В целях увеличения наполняемости бюджета продолжает проводиться мониторинг поступления платежей от крупнейших предприятий, в том числе ведется оперативный учет поступления налога на доходы физических лиц. В результате обеспечено поступление платежей в районный бюджет в сумме 3,0 млн. рублей. В целях сокращения недоимки по платежам в бюджет проведены заседания комиссии под председательством главы Саткинского муниципального района. За период 2013 года проведено 11 совещаний, заслушано 66 плательщиков, в качестве эксперимента проведено выездное совещание с посещением двух индивидуальных предпринимателей, имеющих задолженность по единому налогу на вмененный доход, администраторами платежей велась претензионно-исковая работа и по оптимизации резервов местного бюджета. Всего от результатов проведенной работы по наполнению доходной части районного бюджета дополнительно поступило 8,7 млн. рублей.

Реализовано не используемое муниципальное имущество с большим процентом износа на сумму 0,2 млн. рублей. Сверх запланированного реализовано имущества по преимущественному праву выкупа субъектам малого и среднего бизнеса на 1,0 млн. рублей. Проведение подобных мероприятий продолжится и в 2014 году.

Доля налоговых и неналоговых доходов в 2013 году составила 38,01 процента, т.е. возросла к 2012 году на 3,21 процента (34,8 процента). Планируемая доля налоговых и неналоговых доходов на 2014-2016 годы снижается в связи с изменением законодательства и увеличением отчислений по дополнительному нормативу и планируемым ростом межбюджетных трансфертов. На 2014 год к предыдущему году доля снизится на 2,54 процента и составит 35,47 процента, на 2015 год доля возрастет на 1,19 процента и составит 36,66 процента, в последующий год доля снизится на 1,72 процента и составит 34,94 процента.

Рекомендациями по итогам проведения публичных слушаний по проекту Решения Собрании депутатов Саткинского муниципального района «О районном бюджете на 2014 год и на плановый период 2015 и 2016 годов» и постановлением Администрации Саткинского муниципального района от 31.12.2013 года № 2440 «О мерах по реализации решения Собрании депутатов «О районном бюджете на 2014 год и на плановый период 2015 и 2016 годов» поставлены задачи о принятии мер: по укреплению налоговой базы и

наращиванию налогового потенциала, путем привлечения инвестиций в экономику района; по использованию имеющихся резервов увеличения собственных доходов, в том числе за счет эффективного использования муниципального имущества; по обеспечению поступления платежей в запланированном объеме и сокращению задолженности по их уплате, а также легализации объектов налогообложения по налогам.

Доля основных фондов организаций муниципальной формы собственности, находящихся в стадии банкротства, в основных фондах организаций муниципальной формы собственности (на конец года, по полной учетной стоимости) по итогам 2013 года равна нулю, так как организаций муниципальной формы собственности, находящихся в стадии банкротства нет.

На территории Саткинского муниципального района имеются объекты, строительство которых осуществляется за счет бюджета муниципального района. Объем незавершенного в установленные сроки строительства в 2013 году по объектам – ЛЭП п. Пороги; путепровод со спиральным съездом в г. Бакал; ФСК г. Сатка; полигон ТБО г. Сатка – составил 59 089,6 тыс. рублей.

Просроченной кредиторской задолженности по оплате труда (включая начисления на оплату труда) на 01.01.2014 года у муниципальных учреждений нет.

Расходы на содержание работников органов местного самоуправления составили по итогам 2013 года 572,1 рубль в расчете на одного жителя муниципального образования. В 2014 году данный показатель планируется в сумме 602,8 рублей, в 2015 – 605,3 рубля, и в 2016 году – 611,7 рублей.

В 2013 году произведена разработка генплана, правил землепользования и застройки, проекта планировки и межевания земельного участка площадью 10 га п. Чулковка Романовского сельского поселения Саткинского муниципального района (в стадии утверждения), на 2014 год запланирована разработка генплана, правил землепользования и застройки п. Межгорный Бакальского городского поселения и проекта планировки территории площадью 15 га.

Среднегодовая численность постоянного населения Саткинского муниципального района за 2013 год, по отношению к предыдущему году, сократилась на 968 человек и составила 83,84 тыс. человек.



По состоянию на 01.01.2014 года численность постоянного населения, по отношению к предыдущему году, сократилась на 1 065 человек или на 1,3 процента и составила 83,31 тыс. человек.

Из общей численности постоянного населения удельный вес городского населения составляет 92,9 процента, сельского – 7,1 процента.

Доля мужского населения, в общей численности населения района, составила 46,2 процента, доля женского населения – 53,8 процента.

В течение 2013 года в районе на свет появилось 1 147 малышей, к уровню прошлого года – меньше на 47 детей или на 3,9 процента. Коэффициент родившихся, в целом по району, составил 13,7 человек на 1 000 человек населения, против 14,1 – в прошлом году.

Количество умерших в 2013 году, к уровню 2012 года, увеличилось на 93 случая или на 7,2 процента и составило 1 380 человек. Коэффициент смертности, в целом по району, составил 16,5 человек на 1 000 человек населения, против 15,2 – в 2012 году.

Снижение рождаемости и увеличение смертности привели к увеличению естественной убыли населения района, так, к уровню прошлого года, она увеличилась в 2,5 раза и составила 233 человека.

В миграционных потоках Саткинского муниципального района доминирующее положение занимают перемещения внутри района. Так за январь-декабрь 2013 года количество прибывших составило 1 877 человек, по сравнению с соответствующим периодом прошлого года произошло уменьшение на 52 человека или на 2,7 процента. Коэффициент прибывших составил 22,4 человека на 1 000 человек населения, против 22,7 – в 2012 году.

Количество выбывших составило 2 709 человек, что больше, чем за аналогичный период прошлого года, на 2 человека или на 0,1 процента. Коэффициент выбывших составил 32,3 человека на 1 000 человек населения, против 31,9 – в прошлом году.

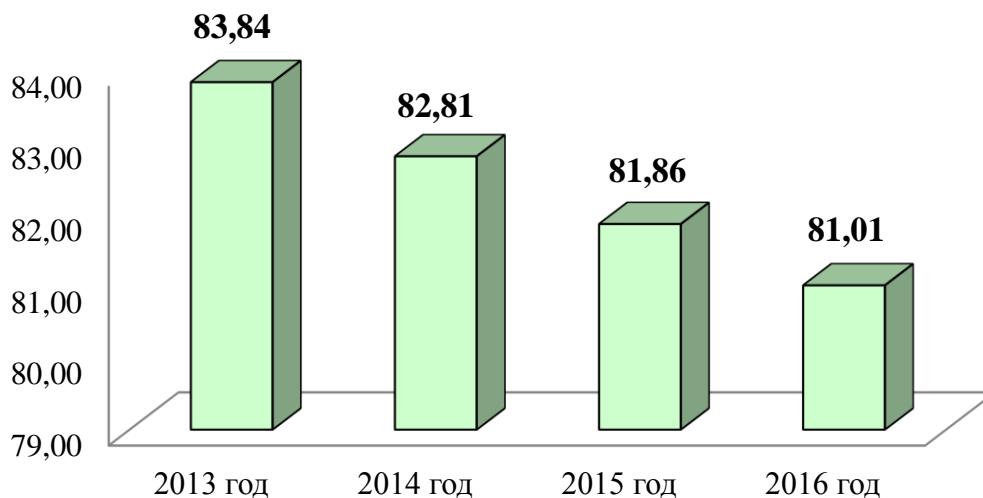
За счет миграционной убыли в 2013 году население сократилось на 832 человека.

Таким образом, в результате естественной и миграционной убыли, общая убыль населения за 2013 год составила 1 065 человек.

Среднегодовая численность постоянного населения за 2014 год, по отношению к предыдущему году, снизится на 1 030 человек, или на 1,2 процента, и составит 82,81 тыс. человек.

Среднегодовая численность постоянного населения за 2015 год, по отношению к предыдущему году, снизится на 950 человек, или на 1,1 процента, и составит 81,86 тыс. человек.

**Среднегодовая численность постоянного населения,  
тыс. человек**



Среднегодовая численность постоянного населения за 2016 год, по отношению к предыдущему году, снизится на 850 человек, или на 1 процент, и составит 81,01 тыс. человек.

## **IX. ЭНЕРГОСБЕРЕЖЕНИЕ И ПОВЫШЕНИЕ ЭНЕРГЕТИЧЕСКОЙ ЭФФЕКТИВНОСТИ**

Удельная величина потребления электрической энергии в многоквартирных домах в 2013 году составила 653,83 кВт на 1 проживающего. Плановые показатели на 2014 год составляют 634,21 кВт на 1 проживающего, на 2015 год – 615,19 кВт на 1 проживающего, на 2016 год – 596,73 кВт на 1 проживающего.

Удельная величина потребления тепловой энергии в многоквартирных домах в 2013 году составила 0,36 Гкал на 1 кв. метр общей площади многоквартирных домов (528 370,0 Гкал на 1 450 490 кв. метров). В рамках реализации «Муниципальной программы энергосбережения и повышения энергетической эффективности систем коммунальной инфраструктуры и сокращения энергетических издержек в бюджетном секторе Саткинского муниципального района на 2014-2016 годы» планируется снижение показателя в 2014 году на 3%. В 2015 и 2016 годах планируется снижение потребления энергетических ресурсов за счет установки индивидуальных приборов учета, пропаганды энергосбережения среди населения через средства массовой информации, проведения обучающих семинаров в рамках реализации партийного проекта «Управдом», а также за счет снижения численности населения в Саткинском муниципальном районе. Таким образом, в 2014 году планируется потребление тепловой энергии в размере 0,35 Гкал на 1 кв. метр общей площади (512 518,9

Гкал на 1 450 490 кв. метров), в 2015 году – в размере 0,34 Гкал на 1 кв. метр общей площади (497 143,33 Гкал на 1 450 490 кв. метров), в 2016 году – в размере 0,33 Гкал на 1 кв. метр общей площади (482 229,03 Гкал на 1 450 490 кв. метров).

Удельная величина потребления горячей воды в многоквартирных домах в 2013 году составила 9,8 куб. метров на 1 проживающего. В рамках реализации «Муниципальной программы энергосбережения и повышения энергетической эффективности систем коммунальной инфраструктуры и сокращение энергетических издержек в бюджетном секторе Саткинского муниципального района на 2014-2016 годы» планируется снижение показателя в 2014 году на 3%. В 2015 и 2016 годах планируется снижение потребления энергетических ресурсов за счет установки индивидуальных приборов учета, пропаганды энергосбережения среди населения через средства массовой информации, проведения обучающих семинаров в рамках реализации партийного проекта «Управдом», а также за счет снижения численности населения в Саткинском муниципальном районе. Таким образом, в 2014 году планируется потребление горячей воды в размере 9,5 куб. метров на 1 проживающего, в 2015 году – в размере 9,3 куб. метров на 1 проживающего, в 2016 году – в размере 9,0 куб. метров на 1 проживающего.

Удельная величина потребления холодной воды в многоквартирных домах в 2013 году составила 25,07 куб. метров на 1 проживающего. В рамках реализации «Муниципальной программы энергосбережения и повышения энергетической эффективности систем коммунальной инфраструктуры и сокращение энергетических издержек в бюджетном секторе Саткинского муниципального района на 2014-2016 годы» планируется снижение показателя в 2014 году на 3%. В 2015 и 2016 годах планируется снижение потребления энергетических ресурсов за счет установки индивидуальных приборов учета, пропаганды энергосбережения среди населения через средства массовой информации, проведения обучающих семинаров в рамках реализации партийного проекта «Управдом», а также за счет снижения численности населения в Саткинском муниципальном районе. Таким образом, в 2014 году планируется потребление горячей воды в размере 24,32 куб. метров на 1 проживающего, в 2015 году – в размере 23,59 куб. метров на 1 проживающего, в 2016 году – в размере 22,88 куб. метров на 1 проживающего.

Удельная величина потребления природного газа в многоквартирных домах в 2013 году составила 113,56 куб. метров на 1 проживающего. В рамках реализации «Муниципальной программы энергосбережения и повышения энергетической эффективности систем коммунальной инфраструктуры и сокращение энергетических издержек в бюджетном секторе Саткинского муниципального района на 2014-2016 годы» планируется снижение показателя в 2014 году на 3%. В 2015 и 2016 годах планируется снижение потребления

энергетических ресурсов за счет установки индивидуальных приборов учета, пропаганды энергосбережения среди населения через средства массовой информации, проведения обучающих семинаров в рамках реализации партийного проекта «Управдом», а также за счет снижения численности населения в Саткинском муниципальном районе. Таким образом, в 2014 году планируется потребление природного газа в 110,16 куб. метров на 1 проживающего, в 2015 году – в размере 106,85 куб. метров на 1 проживающего, в 2016 году – в размере 103,65 куб. метров на 1 проживающего.

С 2011 года по 2013 год в соответствии с Федеральным Законом от 27.11.2009 № 261-ФЗ «Об энергосбережении и о повышении энергетической эффективности» бюджетные организации Саткинского муниципального района устанавливают приборы учета топливно-энергетических ресурсов (далее – ТЭР), тем самым потребление ТЭР бюджетными учреждениями в 2014 году должно снижаться не менее чем на 3%. В 2015 и 2016 годах снижение потребления ТЭР планируется за счет внедрения мало-затратных мероприятий в бюджетных учреждениях Саткинского муниципального района, а также снижения численности населения.

Потребление электрической энергии за 2013 год составило 9 475 024,30 кВт на 83,84 тыс. человек населения или 113,01 кВт/ч на 1 человека населения. В 2014 году потребление электрической энергии планируется в размере 9 190 773,57 кВт на 82,81 тыс. человек населения или 109,62 кВт/ч на 1 человека населения, в 2015 году – в размере 8 915 050,36 кВт на 81,86 тыс. человек населения или 106,33 кВт/ч на 1 человека населения, в 2016 году – в размере 8 647 598,85 кВт на 81,01 тыс. человек населения или 103,14 кВт/ч на 1 человека населения.

Потребление тепловой энергии за 2013 год составило 45 547,80 Гкал на 211 314,02 кв. метра общей площади помещений муниципальных бюджетных учреждений или 0,22 Гкал на 1 кв. метр общей площади. В 2014 году потребление тепловой энергии планируется в размере 44 181,37 Гкал на 211 314,02 кв. метра или 0,21 Гкал на 1 кв. метр общей площади, в 2015 году – в размере 42 855,93 Гкал на 211 314,02 кв. метра или 0,20 Гкал на 1 кв. метр общей площади, в 2016 году – в размере 41 570,25 Гкал на 211 314,02 квадратных метра или 0,20 Гкал на 1 кв. метр общей площади.

Потребление горячего водоснабжения за 2013 год составило 113 168,50 куб. метров на 83,84 тыс. человек населения или 1,35 куб. метра на 1 человека населения. В 2014 году потребление горячего водоснабжения планируется в размере 109 773,45 куб. метров на 82,81 тыс. человек населения или 1,31 куб. метра на 1 человека населения, в 2015 году – в размере 106 480,24 куб. метров на 81,86 тыс. человек или 1,27 куб. метра на 1 человека населения, в

2016 году – в размере 103 285,84 куб. метров на 81,01 тыс. человек или 1,23 куб. метра на 1 человека населения.

Потребление холодного водоснабжения за 2013 год составило 238 073,40 куб. метров на 83,84 тыс. человек населения или 2,84 куб. метра на 1 человека населения. В 2014 году потребление холодного водоснабжения планируется в размере 230 931,20 куб. метров на 82,81 тыс. человек населения или 2,75 куб. метра на 1 человека населения, в 2015 году – в размере 224 003,26 куб. метров на 81,86 тыс. человек или 2,67 куб. метра на 1 человека населения, в 2016 году – в размере 217 283,16 куб. метров на 81,01 тыс. человек или 2,59 куб. метра на 1 человека населения.

Потребление природного газа за 2013 год составило 294 020,00 куб. метров на 83,84 тыс. человек населения или 3,51 куб. метра на 1 человека населения. В 2014 году потребление природного газа планируется в размере 285 199,40 куб. метров на 82,81 тыс. человек населения или 3,40 куб. метра на 1 человека населения, в 2015 году – в размере 276 643,42 куб. метров на 81,86 тыс. человек или 3,30 куб. метра на 1 человека населения, в 2016 году – в размере 268 344,12 куб. метров на 81,01 тыс. человек или 3,20 куб. метра на 1 человека населения.

Глава Саткинского муниципального района

А.А. Глазков