

**ДОКЛАД Главы Саткинского муниципального района  
о достигнутых значениях показателей  
для оценки эффективности деятельности  
органов местного самоуправления  
Саткинского муниципального района  
за отчетный 2012 год и их планируемых значениях на 2013-2015 годы**

**I. ЭКОНОМИЧЕСКОЕ РАЗВИТИЕ**

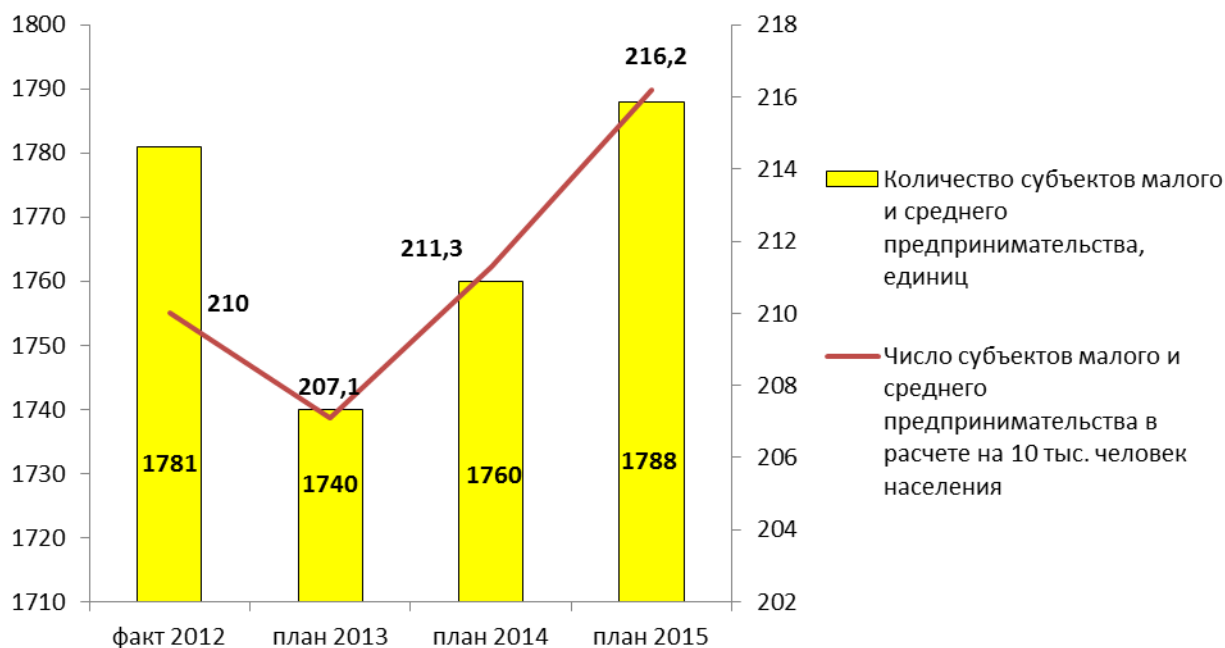
По итогам 2012 года на территории Саткинского муниципального района количество субъектов малого и среднего предпринимательства составило 1 781 единица, в том числе:

- 36 средних организаций,
- 1 745 субъектов малого бизнеса.

Что в расчете на 10 тыс. человек населения составило 210 единиц.

В 2013 году планируется сокращение количества субъектов малого и среднего предпринимательства за счет снижения количества индивидуальных предпринимателей на 46 единиц по сравнению с 2012 годом. Основная причина снижения связана с увеличением почти в 2 раза страховых взносов в Пенсионный фонд РФ с 01.01.2013 года.

**Число субъектов малого и среднего предпринимательства  
в расчете на 10 тыс. человек населения**



В 2014 году количество субъектов малого и среднего предпринимательства составит 1 760 единиц, что выше уровня 2013 года на 20 единиц за счет роста:

- количества малых организаций на 9 единиц,
- количества индивидуальных предпринимателей на 10 единиц,
- количества средних организаций на 1 единицу.

В расчете на 10 тысяч населения составит 211,3 единицы.

В 2015 году количество субъектов малого и среднего предпринимательства составит 1 788 единиц, что выше уровня 2014 года на 28 единиц за счет роста:

- количества малых организаций на 12 единиц,

- количества индивидуальных предпринимателей на 15 единиц,
- количества средних организаций на 1 единицу.

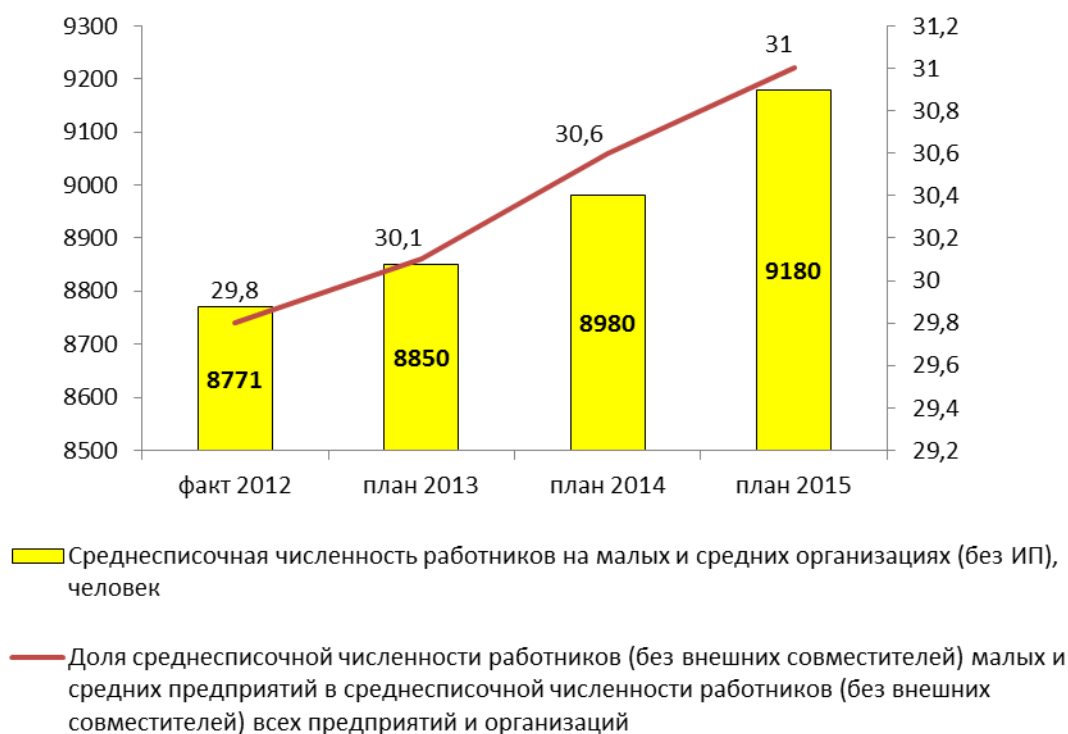
В расчете на 10 тысяч населения составит 216,2 единицы.

Среднесписочная численность работников на малых и средних организациях на территории Саткинского муниципального района по итогам 2012 года составила 8 771 человек, в том числе:

- 3 143 человека на средних организациях,
- 5 628 человек на малых организациях.

Доля среднесписочной численности работников (без внешних совместителей) малых и средних предприятий в среднесписочной численности работников (без внешних совместителей) всех предприятий и организаций по итогам 2012 года составила 29,8%.

**Доля среднесписочной численности работников (без внешних совместителей) малых и средних предприятий в среднесписочной численности работников (без внешних совместителей) всех предприятий и организаций**



Доля среднесписочной численности работников (без внешних совместителей) малых и средних предприятий в среднесписочной численности работников (без внешних совместителей) всех предприятий и организаций по итогам 2013 года составит 30,1%, что выше уровня 2012 года на 0,3 процентных пункта за счет роста среднесписочной численности работников на малых и средних организациях на 79 человек.

Доля среднесписочной численности работников (без внешних совместителей) малых и средних предприятий в среднесписочной численности работников (без внешних совместителей) всех предприятий и организаций по итогам 2014 года составит 30,6%, что выше уровня 2013 года на 0,5 процентных пункта за счет роста среднесписочной численности работников на малых и средних организациях на 130 человек.

Доля среднесписочной численности работников (без внешних совместителей) малых и средних предприятий в среднесписочной численности работников (без внешних совместителей) всех предприятий и организаций по итогам 2015 года составит 31%, что выше уровня 2013 года на 0,4 процентных пункта за счет роста среднесписочной численности работников на малых и средних организациях на 200 человек.

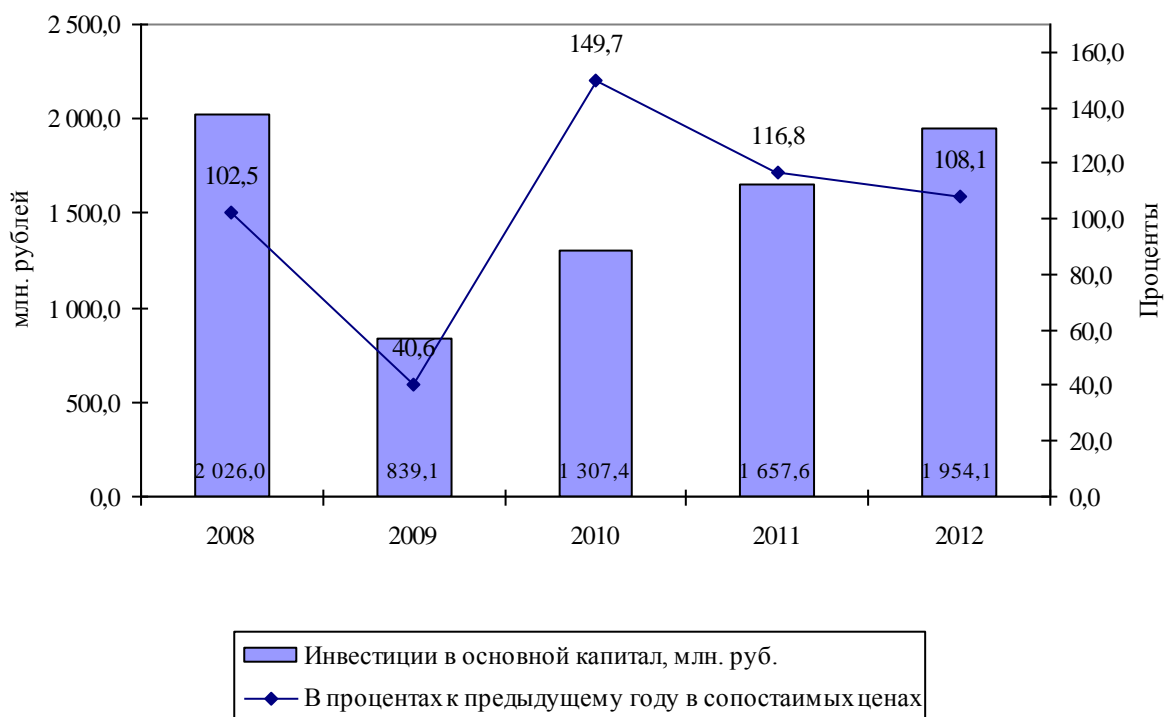
В отчетном году в экономику Саткинского района было вложено инвестиций на 296,52 млн. рублей или на 17,9% больше, чем за аналогичный период прошлого года.

Объем инвестиций в основной капитал с учетом малых организаций, неформальной экономики и индивидуальных застройщиков в 2012 году составил 1 954,07 млн. рублей. Индекс физического объема инвестиций в основной капитал составил 108,1%.

За 2012 год докризисный объем инвестиций в основной капитал по-прежнему не достигнут. Инвестиции, к периоду 2008 года, составили 96,5%.

Объем инвестиций в основной капитал по крупным и средним организациям района составил 1 820,53 млн. рублей. Индекс физического объема инвестиций в основной капитал составил 114,3%. Доля инвестиций крупных и средних организаций района в общем объеме инвестиций выросла на 5,1 процентных пункта и составила 93,17%.

Инвестиции в основной капитал



Наибольший рост инвестиций (в 2,1 раза) наблюдался в организациях обрабатывающего производства. Основные направления инвестиций крупных и средних организаций района - это машины, оборудование, транспортные средства, на которые в 2012 году направлено 1 170,67 млн. рублей, что больше аналогичного периода прошлого года на 65,1% или на 461,47 млн. рублей.

Основным источником инвестиционных ресурсов по-прежнему являются собственные средства крупных и средних организаций, доля которых в общем объеме инвестиций в основной капитал составила 87,9%. Крупными и средними организациями района вложено инвестиций за счет собственных средств – 1 718,1 млн. рублей, темп роста составил 145,6%.

В 2012 году привлеченных средств было вложено 102,44 млн. рублей, на 177,04 млн. рублей меньше чем за аналогичный период прошлого года. В том числе за счет бюджетных средств в экономику района было вложено 18,08 млн. рублей, темп роста 32,1%.

В 2012 году на территории района были введены в действие новые объекты промышленного производства и социальной сферы. Наиболее крупные из них:

1) Производство низкоуглеродистого ферромарганца на промышленной площадке ЗАО «СЧПЗ», реконструкция гидроузла на р. Сатка в г. Сатка и реконструкция автодорожного моста через гидротехническое сооружение Саткинского городского пруда на транзитной автодороге Бирск-Тастуба-Сатка (ЗАО «СЧПЗ»):

- участок линз;
- гидроузел на реке Сатка в городе Сатка;
- автодорожный мост через гидротехническое сооружение Саткинского городского пруда на транзитной автодороге Бирск-Тастуба-Сатка;

2) Строительство Энергоцентра (ОАО «Комбинат «Магнезит»);

3) Расширение производства масс: вторая производственная линия, второй измельчительный комплекс (ООО «МагнезитТоркретМассы»);

4) Инвестиционная программа 2012 года (ООО «МагнезитМонтажСервис»);

5) Строительство филиала шахматного клуба «Вертикаль», г. Сатка, Западный микрорайон (ООО «Группа «Магнезит»);

6) Расширение производственных площадей (ЗАО «Саткинский хлебокомбинат»);

7) Строительство павильона ритуальных услуг, г. Сатка, ул. Орджоникидзе, в 28 метрах юго-восточнее дома №46 (ООО «КомРит»);

8) Строительство нового объекта: ангар, г. Сатка, ул. К. Маркса, д.275 (Трофимов А.И.);

9) Строительство пристроя-гостиницы на 34 места к зданию – столовая, Саткинский район, п. Березовый мост, 1704 км автодороги Самара-Уфа-Челябинск (Ибрагимов С.Р.);

10) Бокс большегрузных автомобилей, Саткинский район, в 100 метрах восточнее п. Березовый мост, в 450 метрах юго-западнее АБЗ (Сычев А.Н.);

11) Строительство магазина «Автозапчасти», г. Бакал, ул. Октябрьская, д. 16а (Хисамова Е.Н.);

12) Строительство магазина, г. Сатка, ул. Индустриальная, д. 4а (ЗАО «ИКБ5 Недвижимость»);

13) Строительство башни сотовой связи, Саткинский район, территория Магнитской сельской администрации (ООО «Ростелеком»);

14) Реконструкция жилого помещения под стоматологический кабинет, г. Сатка, ул. Молодежная, д.10 (Головатов С.А.);

15) Реконструкция жилого помещения под стоматологический кабинет, г. Сатка, ул. Комсомольская, д.18 (Немчинов А.П.).

В настоящее время на территории Саткинского муниципального района действует Долгосрочная целевая программа «Комплексный инвестиционный план модернизации моногорода Сатки Челябинской области на 2010-2020 годы», который включает в себя 17 инвестиционных проектов. В рамках данного плана стоит отметить значительные вложения средств (в 2012 году) по инвестиционным программам:

- «Инвестиционная программа, в рамках разработанной Программы стратегического развития ОАО «Комбинат «Магnezит» до 2015 года» (ОАО «Комбинат «Магnezит»);
- «Долгосрочная инвестиционная программа технического перевооружения на 2007-2012 гг.» (ООО «Бакальское рудоуправление»);
- «Производство низкоуглеродистого ферромарганца на промышленной площадке ЗАО «СЧПЗ», реконструкция гидроузла на р. Сатка в г. Сатка и реконструкция автодорожного моста через гидротехническое сооружение Саткинского городского пруда на транзитной автодороге Бирск-Тастуба-Сатка (ЗАО «СЧПЗ»).

Реализация инвестиционных проектов данного плана продолжится в 2013 году.

В перспективе на последующие года, реализация Комплексного инвестиционного плана модернизации моногорода Бакал Челябинской области на 2011-2020 годы, мероприятия которого реализовывались и в 2012 году. План включает в себя 6 инвестиционных проектов, по трем из которых заключены трехсторонние соглашения об инвестиционном сотрудничестве между Правительством Челябинской области, Администрацией Саткинского муниципального района и инвесторами.

Объем инвестиций в основной капитал (за исключением бюджетных средств) в расчете на одного жителя района в 2012 году составил 21 253 рубля, темп роста 129,7%.

Объем инвестиций в основной капитал (за исключением бюджетных средств) в расчете на одного жителя района в 2013 году составит 26 126 рублей, темп роста 122,9%.

Объем инвестиций в основной капитал (за исключением бюджетных средств) в расчете на одного жителя района в 2014 году составит 28 213 рублей, темп роста 108%.

Объем инвестиций в основной капитал (за исключением бюджетных средств) в расчете на одного жителя района в 2015 году составит 30 301 рублей, темп роста 107,4%.

По итогам 2012 года доля прибыльных сельскохозяйственных организаций в общем их числе составила 100%.

По состоянию на 31 декабря 2012 года в Саткинском муниципальном районе сельскохозяйственное производство осуществляла одна организация, финансовый результат которой положительный – прибыль на конец года составила 3 538 тысяч рублей.

Так как в последующие три года, создание организаций сельскохозяйственного вида деятельности не планируется, доля прибыльных сельскохозяйственных организаций останется на прежнем уровне и будет равна 100%.

По итогам года семь населённых пунктов района с общей численностью населения 260 человек не имели регулярного автобусного и железнодорожного сообщения с административным центром Саткинского муниципального района – г. Сатка, что составляет 0,31% от общей численности населения Саткинского муниципального района.

Решение вопроса по организации регулярного автобусного сообщения с районным центром–г. Саткой для населённых пунктов, утративших пригородное железнодорожное сообщение, позволит снизить долю населения, не имеющих регулярного сообщения в общей численности района. В период 2013-2015 годы данный показатель составит:

- в 2013 году – 0,26 %;
- в 2014 году – 0,26%;
- в 2015 году – 0,12 %.

По предварительным данным Территориального отдела Федеральной службы госстатистики по Челябинской области среднемесячная номинальная начисленная заработная плата по Саткинскому муниципальному району за 2012 год, в расчете на одного работника списочного состава крупных и средних организаций, выросла на 14,4% и составила 19 709,3 рублей.

Реальная заработная плата, с учетом инфляции, выросла на 8,6% к соответствующему периоду 2011 года.

Величина среднемесячной заработной платы, работников крупных и средних организациях района в 3,0 раза превысила величину прожиточного минимума для трудоспособного населения.

Среди 37 городских округов и муниципальных районов области Саткинский район по уровню среднемесячной заработной платы занимает 10 место.



Среднемесячная номинальная начисленная заработная плата в расчете на одного работника списочного состава работников крупных и средних организаций Саткинского муниципального района за 2013 год, к уровню 2012 года, увеличится на 12,5% и составит 22 173,0 рубля.

Среднемесячная номинальная начисленная заработная плата в расчете на одного работника списочного состава работников крупных и средних организаций Саткинского муниципального района за 2014 год, к уровню 2013 года, увеличится на 10,5% и составит 24 501,1 рубль.

Среднемесячная номинальная начисленная заработная плата в расчете на одного работника списочного состава работников крупных и средних организаций Саткинского муниципального района за 2015 год, к уровню 2014 года, увеличится на 6,5% и составит 26 093,7 рубля.

В 2012 году среднемесячная номинальная начисленная заработная плата работников образования составила:

- работников муниципальных дошкольных образовательных учреждений – 10 385,4 рублей, против 7 268,2 рублей в 2011 году,
- работников муниципальных общеобразовательных учреждений – 15 663,7 рублей против 12 085,1 рублей в 2011 году;
- учителей муниципальных общеобразовательных учреждений – 18 617,47 рублей, против 14 714,0 рублей в 2011 году.

Увеличение заработной платы всех категорий работников по сравнению с 2011 годом связано с плановыми повышениями заработной платы в 2012 году.

Данные среднемесячной номинальной начисленной заработной платы работников общеобразовательных учреждений берутся из отчета Росстат - форма № П - 4, в которой учитываются численность и ФОТ работников следующих учреждений: МКВСОУ ВСОШ №6, МСШИ р. п. Межевой, МКСКОУ 8 вида. В данных образовательных учреждениях, в связи со спецификой их деятельности, средняя номинальная начисленная заработная плата работников выше, чем в других общеобразовательных учреждениях.

Среднемесячная номинальная начисленная заработная плата учителей и прочего персонала рассчитана только по общеобразовательным учреждениям района. В связи с этим

среднемесячная номинальная начисленная заработная плата работников этих категорий ниже величины среднемесячной номинальной начисленной заработной платы работников общеобразовательных учреждений, которая формируется из отчета Росстат - форма № П - 4.

В 2013 году среднемесячная номинальная начисленная заработная плата работников образования составит:

- работников муниципальных дошкольных образовательных учреждений – 12 397,8 рублей,
- работников муниципальных общеобразовательных учреждений – 20 952,1 рублей;
- учителей муниципальных общеобразовательных учреждений – 25 818,9 рублей.

В 2014-2015 годах среднемесячная номинальная начисленная заработная плата работников образования составит:

- работников муниципальных дошкольных образовательных учреждений – 15 943,6 рублей,
- работников муниципальных общеобразовательных учреждений – 26 944,4 рублей;
- учителей муниципальных общеобразовательных учреждений – 32 178,0 рублей.

Среднемесячная номинальная начисленная заработная плата работников муниципальных учреждений культуры и искусства в 2012 году составила 8 290,2 рублей. В 2013 году она составит 13 443,98 рублей, в 2014 году – 16 255,68 рублей, в 2015 году – 19 719,05 рублей.

Среднемесячная номинальная начисленная заработная плата работников муниципальных учреждений физической культуры и спорта за 2012 год составила 10 165,0 рублей. Изменение объемов бюджетных ассигнований на оплату труда работников муниципальных учреждений физической культуры и спорта на планируемый трехлетний период не запланированы в бюджете и сохранены на уровне 2012 года. Фонд оплаты труда сформирован в пределах существующей штатной численности, хотя в отрасли физической культуры и спорта ощущается острая нехватка физкультурных кадров.

## **II. ДОШКОЛЬНОЕ ОБРАЗОВАНИЕ**

В 2012 году доля детей в возрасте от 1 года до 6 лет, получающих дошкольную образовательную услугу в муниципальных образовательных учреждениях, составила 87,33% (в общей численности детей данного возраста в районе – 6 206 детей), что на 1,67% меньше чем в 2011 году (89%, в общей численности детей данного возраста в районе – 5 978 человек). Снижение доли детей в возрасте от 1 года до 6 лет, получающих дошкольную образовательную услугу в муниципальных образовательных учреждениях, произошло на фоне увеличения рождаемости в районе на 228 человек.

Доля детей в возрасте от 1 года до 6 лет, получающих дошкольную образовательную услугу в муниципальных образовательных учреждениях, в 2013 году составит 86%, в 2014 году – 87%, в 2015 году – 90%.

В 2012 году доля детей в возрасте от 1 до 6 лет, состоящих на учете для определения в муниципальные дошкольные образовательные учреждения, в общей численности детей от 1 года до 6 лет составила 6,27%. По итогам 2013 года планируется, что она составит 6,4%, по итогам 2014 года – 7%, по итогам 2015 года – 6,8%.

Доля детей в возрасте от 1 до 6 лет, состоящих на учете для определения в муниципальные дошкольные образовательные учреждения, в общей численности детей от 1 года до 6 лет, в 2013 году составит 6,4%, в 2014 году – 7%, в 2015 году – 6,8%.

В 2012 году в Саткинском муниципальном районе дошкольных образовательных учреждений, здания которых находились в аварийном состоянии, не было. Вместе с тем, требуют ремонта помещения здания, возвращаемого для создания детского сада на 100 мест;

помещение одной группы МКДОУ Д/С № 35 КВ; кровля зданий МКДОУ ЦРР - Д/С № 2 и МКДОУ Д/С № 42 КВ; фасад здания и кровля МКДОУ Д/С № 17; необходимо обследование технического состояния здания МКДОУ Д/С № 16 КВ.

### **III. ОБЩЕЕ И ДОПОЛНИТЕЛЬНОЕ ОБРАЗОВАНИЕ**

Доля выпускников муниципальных общеобразовательных учреждений, сдавших единый государственный экзамен по русскому языку и математике, в общей численности выпускников муниципальных общеобразовательных учреждений, сдававших единый государственный экзамен по данным предметам в 2012 году, составила 91,96% (против 97,38% в 2011 году; 99,1% в 2010 году и 94,9 % в 2009 году). Показатель не достиг 100% из-за неуспешной сдачи обязательных экзаменов 32 выпускниками. Из них 15 выпускников школ: МАОУ СОШ №5, МКОУ СОШ 8,13,40,66, р.п. Межевой, с. Айлино, р.п. Сулея (12 учеников не достигли минимального порога только по математике, 3 ученика - по русскому языку и математике) и 17 выпускников МКВСОУ ЦО (11 выпускников не достигли минимального порога по математике, 6 учеников – и по русскому языку и по математике). В 2013 году в ЕГЭ будут участвовать 433 человека. Количество участников ЕГЭ (по прогнозу) в 2014 и 2015 годах составит 338 и 362 соответственно.

Доля выпускников муниципальных общеобразовательных учреждений, сдавших единый государственный экзамен по русскому языку и математике, в общей численности выпускников муниципальных общеобразовательных учреждений, сдававших единый государственный экзамен по данным предметам по итогам 2013 года составит 93,75%, по итогам 2014 года – 97,04%, по итогам 2015 года – 97,24%.

В 2012 году доля выпускников муниципальных общеобразовательных учреждений, не получивших аттестат о среднем (полном) образовании, в общей численности выпускников муниципальных общеобразовательных учреждений, составила 4,46%. 15 выпускников школ: МАОУ СОШ № 5, МКОУ СОШ 8, 13, 40, 66, р.п. Межевой, с. Айлино, р.п. Сулея не прошли государственную (итоговую) аттестацию, 1 ученица МАОУ СОШ № 5 не была допущена к государственной (итоговой) аттестации.

На 2013-2015 годы планируется, что выпускников муниципальных общеобразовательных учреждений, не получивших аттестат о среднем (полном) образовании, не будет.

Доля муниципальных общеобразовательных учреждений, соответствующих современным требованиям обучения, в общем количестве муниципальных общеобразовательных учреждений в 2012 году составила - 65,0%. При расчете данного показателя учтено количество муниципальных общеобразовательных учреждений соответствующих современным условиям (всего 13: МБОУ СОШ №4, МАОУ СОШ №5,12, МКОУ СОШ №10,11,14,21,40,66, р.п.Межевой, с.Айлино, МКОУ СШИ р.п. Межевой, МКОУ ООШ №24) к общему количеству общеобразовательных учреждений (всего 20 ОУ), участвующих в реализации комплекса мер по модернизации общеобразовательных учреждений района в 2012 году.

Доля муниципальных общеобразовательных учреждений, соответствующих современным требованиям обучения, в общем количестве муниципальных общеобразовательных учреждений по итогам 2013 года планируется довести до 75%, по итогам 2014 года – до 85%, по итогам 2015 года – до 95%.

Муниципальных общеобразовательных учреждений, находящихся в аварийном состоянии, в Саткинском муниципальном районе нет, вместе с тем требуют ремонта кровля и фасад зданий МКОУ СОШ № 8, МБОУ СОШ № 9, МБОУ СОШ №4 и МКОУ СОШ №14.



Доля детей с первой и второй группами здоровья в общей численности обучающихся в муниципальных образовательных учреждениях на 2012 год сформирована по данным Министерства здравоохранения Челябинской области и составляет 77,87%. Рост по сравнению с 2011 годом составил 5,11%. При расчете данного показателя учтена общая численность обучающихся в общеобразовательных школах. Не учитывалась численность учащихся в учреждениях интернатного типа, вечерних (сменных) общеобразовательных учреждениях.

Численность детей с первой и второй группами здоровья, обучающихся в муниципальных общеобразовательных учреждениях в 2012 году составляет 6 304 человек, при общей численности обучающихся в муниципальных общеобразовательных учреждениях в районе 8095 человека.

Доля детей с первой и второй группами здоровья в общей численности обучающихся в муниципальных образовательных учреждениях по итогам 2013 года планируется сохранить на уровне 2012 года, по итогам 2014 года планируется довести до 77,85%, по итогам 2015 года – до 77,83%.

Доля обучающихся в муниципальных общеобразовательных учреждениях, занимающихся во вторую (третью) смену, в общей численности обучающихся в муниципальных общеобразовательных учреждениях в 2012 году составила 9,88% (в 2013 планируется 10,05%, в 2014 году – 10,11%, в 2015 году – 10,25%). Рост данного показателя прогнозируется в связи с увеличением численности учащихся начальной и основной ступени обучения звена обучения.

Расходы бюджета муниципального образования на общее образование в расчете на 1 обучающегося в муниципальных общеобразовательных учреждениях в 2012 году составили 35,78 тысяч рублей. На 2013 год запланированы в размере 37,93 тысяч рублей, на 2014 год – 38,18 тысяч рублей, на 2015 год – 38,93 тысяч рублей.

В 2012 году в районе продолжилась тенденция сокращения численности детей и подростков в возрасте от 5 – 18 лет на 179 человек: 2012 год – 12 457 человек, против 12 636 человек в 2011 году. По данным 2012 года занятость детей и подростков в системе дополнительного образования и в образовательных учреждениях составила 12 965 человек (что составило 104,08 %), против 13 813 человек (109,31 %) в 2011 году.

Доля детей в возрасте 5-18 лет, получающих услуги по дополнительному образованию в организациях различной организационно-правовой формы и формы собственности, в общей численности детей этой возрастной группы по итогам 2013 года составит 105%, по итогам 2014 года – 105%, по итогам 2015 года – 106%.

#### **IV. КУЛЬТУРА**

Сфера культуры Саткинского района представлена 51 сетевой единицей, том числе в ведении Саткинского муниципального района находится 7 учреждений (МКУ «Управление культуры» Саткинского муниципального района, 5 школ искусств, музеев), в семи городских и сельских поселениях района 44 сетевые единицы (МКУ «Управление по культуре», 26 библиотек, 15 клубных учреждений, музейно- выставочный центр).

Уровень фактической обеспеченности учреждениями культуры в Саткинском муниципальном районе от нормативной потребности» в 2012 году составляет:

- клубами и учреждениями клубного типа – 92,17% (на уровне 2011 года);
- библиотеками – 78,79%;
- парками культуры и отдыха – 0%.

На 2013-2015 годы значение по данному показателю планируется сохранить на уровне 2012 года.

Доля муниципальных учреждений культуры, здания которых находятся в аварийном состоянии и требуют капитального ремонта в общем количестве муниципальных учреждений культуры составляет 32,7% (ДК «Металлург» г.Сатка, ДК Горняков г.Бакал, 5 учреждений культуры Бердяушского городского поселения и др.). Перед руководителями данных учреждений поставлена задача по подготовке проектно- сметной документации и подготовке заключения государственной экспертизы для определения объективных финансовых затрат на ремонт учреждений.

Планируется, что по итогам 2013 года доля составит 30%, по итогам 2014 года – 29%, по итогам 2015 года – 28%.

Доля объектов культурного наследия, находящихся в муниципальной собственности и требующих консервации или реставрации, в общем количестве объектов культурного наследия, находящихся в муниципальной собственности составляет 66,6%. Всего в собственности муниципалитетов района находится 6 объектов: здание «Саткинского краеведческого музея», 4 объекта комплекса «Пороги», здание «Высшего начального училища». Все 4 объекта комплекса «Пороги» требуют ремонтно-восстановительных работ. На сегодняшний день ведётся работа проведению государственной историко-культурной экспертизе и осмечиванию ремонтно- реставрационных работ комплекса.

Планируется, что по итогам 2013 года доля составит 66,6%, по итогам 2014 года – 68%, по итогам 2015 года – 68%.

## **V. ФИЗИЧЕСКАЯ КУЛЬТУРА И СПОРТ**

По итогам 2012 года доля населения, систематически занимающегося физической культурой и спортом, увеличилось на 0,46% по сравнению с прошлым годом, и составила 35,4%. Основными причинами увеличения данного показателя являются:

- пропаганда физической культуры, спорта и туризма в СМИ и на телевидении,
- агитация и пропаганда физической культуры и спорта среди учащихся школ,
- доступность к занятиям физической культурой и спортом в спортивных секциях.

На 2013-2015 годы запланировано увеличение доли населения, систематически занимающегося физической культурой и спортом, по сравнению с 2012 годом: по итогам 2013 года планируется довести значение до 35,49%, по итогам 2014 года – до 35,58%, по итогам 2015 года – до 35,68% за счет увеличения количества проводимых спортивно-массовых мероприятий и спортивных соревнований, проводимых в рамках реализации ведомственной целевой программы «Развитие физической культуры и спорта на территории Саткинского муниципального района», организации физического воспитания в дошкольных учреждениях, организации физкультурно-оздоровительной работы на промышленных предприятиях, в бюджетных организациях, в образовательных учреждениях, а так же за счет пропаганды физической культуры, спорта и туризма в СМИ и на телевидении.

## **VI. ЖИЛИЩНОЕ СТРОИТЕЛЬСТВО И ОБЕСПЕЧЕНИЕ ГРАЖДАН ЖИЛЬЕМ**

На территории Саткинского муниципального района действует муниципальная целевая программа «Доступное и комфортное жилье - гражданам России». В результате ее реализации в 2012 году общая площадь жилого фонда в Саткинском муниципальном районе была увеличена на 9 049 квадратных метра по сравнению с прошлым годом. В 2013 году планируется увеличить площадь жилого фонда в Саткинском муниципальном районе за счет ввода жилья на

10 200 квадратных метра, в 2014 году – на 24 800 квадратных метра, в 2015 году – на 29 000 квадратных метра жилья.

Общая площадь жилых помещений, приходящаяся в среднем на одного жителя, в 2012 году составила 21,80 кв.м. На плановый период значения по данному показателю запланированы:

- в 2013 году –22,00 кв.м.;
- в 2014 году –22,50 кв.м.;
- в 2015 году –23,00 кв.м.

Общая площадь жилых помещений, введенная в действие за год, приходящаяся в среднем на одного жителя, составила в 2012 году 0,11 кв.м. В 2013 году году планируется довести до 0,12 кв.м., в 2014 году – до 0,29 кв.м., в 2015 году – до 0,35 кв.м.

## **VII. ЖИЛИЩНО-КОММУНАЛЬНОЕ ХОЗЯЙСТВО**

Общее количество многоквартирных домов в Саткинском муниципальном районе составляет 693 дома, из них доля многоквартирных домов в которых собственники помещений выбрали и реализуют один из способов управления многоквартирными домами составляет 100%, плановые показатели на 2013 год составляют 100%, на 2014 год – 100%, на 2015 год – 100%.

По итогам 2012 года осуществлен государственный земельный учет на 693 домах, что составляет 100% от общей потребности.

На 1 января 2013 года на учете в качестве нуждающихся в жилых помещениях по Саткинскому муниципальному району состояло 776 семей. В 2012 году 103 семьи улучшили жилищные условия, что составило 13,27%.

В 2013 году доля населения, получивших жилые помещения и улучшивших жилищные условия, предварительно составит – 13,11%, в 2014 году – 13,21%, в 2015 году – 13,32%.

## **VIII. ОРГАНИЗАЦИЯ МУНИЦИПАЛЬНОГО УПРАВЛЕНИЯ**

Благодаря стабильной экономической ситуации в районе, поступление налоговых и неналоговых доходов в районный бюджет за 2012 год составило 521 566,4 тыс. рублей или 123,2 процента к 2011 году (в сопоставимых условиях).

В целях увеличения наполняемости бюджета продолжает поводится мониторинг поступления платежей от бюджетобразующих предприятий, в том числе ведется оперативный учет поступления налога на доходы физических лиц. В результате обеспечено поступление платежей в районный бюджет в сумме 4,7 млн. рублей. В целях сокращения недоимки по платежам в бюджет проведены заседания комиссии под председательством главы Саткинского муниципального района. За период 2012 года проведено 10 совещаний, заслушано 62 налогоплательщика, администраторами платежей велась претензионная исковая работа и по оптимизации резервов местного бюджета. Всего от результатов проведенной работы по наполнению доходной части районного бюджета дополнительно поступило 5,2 млн. рублей.

Реализовано не используемое муниципальное имущество с большим процентом износа на сумму 1,0 млн. рублей. Проведение подобных мероприятий продолжится и в 2013 году.

Доля налоговых и неналоговых доходов в 2012 году составила 34,80 процента, то есть возросла к 2011 году на 5,14 процента (29,66 процента). Планируемая доля налоговых и неналоговых доходов на 2013-2015 годы увеличивается в связи с изменением

законодательства, планируемым ростом экономических показателей, ростом налоговой базы доходов и снижением поступлений межбюджетных трансфертов. На 2013 год к предыдущему году доля возрастет на 23,55 процента и составит 58,35%, на 2014 год – на 6,53 процента и составит 64,88%, в последующий год рост доли снизится и составит 63,35%.

Рекомендациями по итогам проведения публичных слушаний по проекту Решения Собрания депутатов Саткинского муниципального района «О районном бюджете на 2013 год и на плановый период 2014 и 2015 годов» и постановлением Администрации Саткинского муниципального района от 28.12.2012 года № 2103 «О мерах по реализации решения Собрания депутатов «О районном бюджете на 2013 год и на плановый период 2014 и 2015 годов» поставлены задачи о принятии мер по укреплению налоговой базы, путем привлечения инвестиций в экономику, создания новых производств и рабочих мест; использования имеющихся резервов увеличения собственных доходов, в том числе за счет эффективного использования муниципального имущества; также обеспечение поступления платежей в запланированном объеме и сокращению задолженности по их уплате.

Доля основных фондов организаций муниципальной формы собственности, находящихся в стадии банкротства, в основных фондах организаций муниципальной формы собственности (на конец года, по полной учетной стоимости) по итогам 2012 года равна нулю, так как организаций муниципальной формы собственности, находящихся в стадии банкротства нет.

На территории Саткинского муниципального района отсутствуют объекты, строительство которых осуществляется за счет бюджета муниципального района.

Просроченной кредиторской задолженности по оплате труда (включая начисления на оплату труда) на 01.01.2013 года у муниципальных учреждений нет.

Расходы на содержание работников органов местного самоуправления составили по итогам 2012 года 544,57 рублей в расчете на одного жителя муниципального образования. В 2013 году данный показатель планируется в сумме 567,72 рубля, в 2014 – 572,73 рубля, и в 2015 году – 577,02 рублей.

Решением Собрания депутатов Саткинского муниципального района от 22.09.2010 года №91/9 утверждена Схема территориального планирования Саткинского района.

Среднегодовая численность постоянного населения Саткинского муниципального района за 2012 год, по отношению к прошлому году, сократилась на 811 человек и составила 84,81 тыс. человек.

По состоянию на 01.01.2013 года численность постоянного населения, по отношению к прошлому году, сократилась на 873 человека и составила 84,37 тыс. человек.

Из общей численности постоянного населения удельный вес городского населения составляет 93 процента, сельского – 7 процентов.

Анализируя демографическую ситуацию по поселениям, необходимо отметить тот факт, что сохраняется положительная динамика прироста населения, по отношению к предыдущему году, в:

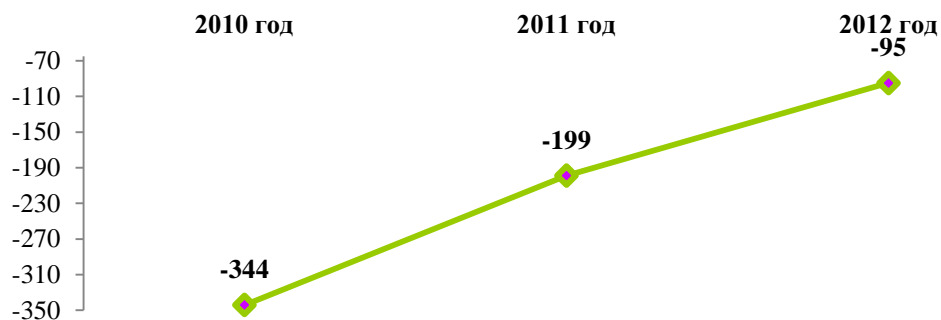
- Сулейнском городском поселении – на 41 человека,
- Айлинском сельском поселении – на 23 человека.

Доля мужчин, проживающих в Саткинском муниципальном районе, осталась неизменной и в общей численности населения составила 46,2 процента, доля женского населения – 53,8 процента.

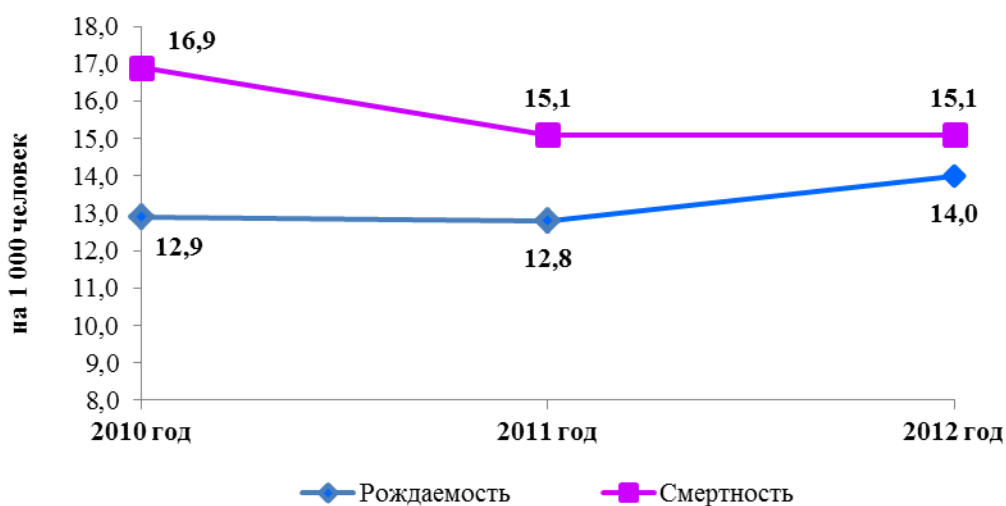
В течение 2012 года в районе на свет появилось 1 186 малышей, к уровню прошлого года – больше на 91 ребенка или на 8,3 процента. Количество умерших сократилось на 13 случаев или на 1 процент и составило 1 281 человек.

Увеличение рождаемости и снижение смертности привели к снижению естественной убыли населения района, так к уровню прошлого года она сократилась в 2 раза и составила 95 человек.

**Динамика естественного движения населения, человек**




**Показатели рождаемости и смертности**



В миграционных потоках Саткинского муниципального района доминирующее положение занимают перемещения внутри района. Так за 2012 год количество прибывших составило 1 929 человек, по сравнению к прошлому году произошло уменьшение на 57 человек или на 2,9 процента. Количество выбывших составило 2 707 человек, это больше, чем за 2011 год, на 170 человек или на 6,7 процента.

За счет миграционной убыли в 2012 году население сократилось на 778 человек.

## Динамика миграционного движения населения, человек



Таким образом, в результате естественной и миграционной убыли, общая убыль населения за 2012 год составила 873 человека.

Среднегодовая численность постоянного населения за 2013 год, по отношению к предыдущему году, снизится на 810 человек, или на 0,96 процента, и составит 84,00 тыс. человек.

Среднегодовая численность постоянного населения за 2014 год, по отношению к предыдущему году, снизится на 690 человек, или на 0,82 процента, и составит 83,31 тыс. человек.

Среднегодовая численность постоянного населения за 2015 год, по отношению к предыдущему году, снизится на 620 человек, или на 0,74 процента, и составит 82,69 тыс. человек.

## **IX. ЭНЕРГОСБЕРЕЖЕНИЕ И ПОВЫШЕНИЕ ЭНЕРГЕТИЧЕСКОЙ ЭФФЕКТИВНОСТИ**

Удельная величина потребления электрической энергии в многоквартирных домах в 2012 году составила 575,79 кВт на 1 проживающего. Плановые показатели на 2013 год составляют 563,88 кВт на 1 проживающего, на 2014 год – 551,48 кВт на 1 проживающего, на 2015 год – 539,0 кВт на 1 проживающего.

Удельная величина потребления тепловой энергии в многоквартирных домах в 2012 году составила 0,23 Гкал на 1 квадратный метр общей площади многоквартирных домов (305 320,0 Гкал на 1 328 715,71 кв. метров). В рамках реализации муниципальной целевой программы энергосбережения и повышения энергетической эффективности систем коммунальной инфраструктуры и сокращения энергетических издержек в бюджетном секторе Саткинского муниципального района на 2010-2020 годы планируется снижение показателя ежегодно на 3%. Таким образом, в 2013 году планируется потребление тепловой энергии в размере 0,22 Гкал на 1 квадратный метр общей площади (296 160,40 Гкал на 1 328 715,71 кв. метров), в 2014 году – в размере 0,22 Гкал на 1 квадратный метр общей площади (287 275,59 Гкал на 1 328 715,71 кв. метров), в 2015 году – в размере 0,21 Гкал на 1 квадратный метр общей площади (278 657,32 Гкал на 1 328 715,71 кв. метров)

Удельная величина потребления горячей воды в многоквартирных домах в 2012 году составила 23,31 кубических метров на 1 проживающего. В рамках реализации муниципальной целевой программы энергосбережения и повышения энергетической эффективности систем коммунальной инфраструктуры и сокращения энергетических издержек в бюджетном секторе Саткинского муниципального района на 2010-2020 годы планируется снижение показателя ежегодно на 3%. Таким образом, в 2013 году планируется

потребление горячей воды в размере 22,83 куб. метров на 1 проживающего, в 2014 году – в размере 22,33 куб. метров на 1 проживающего, в 2015 году – в размере 21,82 куб. метров на 1 проживающего.

Удельная величина потребления холодной воды в многоквартирных домах в 2012 году составила 41,24 куб. метров на 1 проживающего. В рамках реализации муниципальной целевой программы энергосбережения и повышения энергетической эффективности систем коммунальной инфраструктуры и сокращения энергетических издержек в бюджетном секторе Саткинского муниципального района на 2010-2020 годы планируется снижение показателя ежегодно на 3%. Таким образом, в 2013 году планируется потребление горячей воды в размере 40,39 куб. метров на 1 проживающего, в 2014 году – в размере 39,50 куб. метров на 1 проживающего, в 2015 году – в размере 38,61 куб. метров на 1 проживающего.

Удельная величина потребления природного газа в многоквартирных домах в 2012 году составила 123,91 куб. метров на 1 проживающего. В рамках реализации муниципальной целевой программы энергосбережения и повышения энергетической эффективности систем коммунальной инфраструктуры и сокращения энергетических издержек в бюджетном секторе Саткинского муниципального района на 2010-2020 годы планируется снижение показателя ежегодно на 3%. Таким образом, в 2012 году планируется потребление природного газа в 121,35 куб. метров на 1 проживающего, в 2014 году – в размере 118,68 куб. метров на 1 проживающего, в 2015 году – в размере 115,99 куб. метров на 1 проживающего.

С 2011 года по 2013 год согласно Федерального Закона от 27.11.2009г. №261-ФЗ «Об энергосбережении и о повышении энергетической эффективности» бюджетные организации Саткинского муниципального района устанавливают приборы учета топливно-энергетических ресурсов (далее – ТЭР), тем самым потребление ТЭР бюджетными учреждениями ежегодно должно снижаться не менее чем на 3%.

Потребление электрической энергии за 2012 год составило 9 638 520,00 кВт на 84,81 тысяч человек населения и равно 113,65 кВт/ч на 1 человека населения. В 2013 году потребление электрической энергии планируется в размере 9 349 364,40 кВт на 84,00 тысяч человек населения или 111,3 кВт/ч на 1 человека населения, в 2014 году – в размере 9 068 883,47 кВт на 83,31 тысяч человек населения или 108,86 кВт/ч на 1 человека населения, в 2015 году – в размере 8 796 816,97 кВт на 82,69 тысяч человек населения или 106,38 кВт/ч на 1 человека населения.

Потребление тепловой энергии за 2012 год составило 46 959,29 Гкал на 242 227,21 квадратных метра общей площади помещений муниципальных бюджетных учреждений или 0,19 Гкал на 1 кв. метр общей площади. В 2013 году потребление тепловой энергии планируется в размере 45 550,51 Гкал на 242 227,21 квадратных метра или 0,19 Гкал на 1 кв. метр общей площади, в 2014 году – в размере 44 183,995 Гкал на 242 227,21 квадратных метра или 0,18 Гкал на 1 кв. метр общей площади, в 2015 году – в размере 42 858,475 Гкал на 242 227,21 квадратных метра или 0,18 Гкал на 1 кв. метр общей площади.

Потребление горячего водоснабжения за 2012 год составило 117 386,4 кубических метров на 84,81 тысяч человек населения или 1,38 куб. метра на 1 человека населения. В 2013 году потребление горячего водоснабжения планируется в размере 113 864,81 кубических метров на 84,00 тысяч человек населения или 1,36 куб. метра на 1 человека населения, в 2014 году – в размере 110 448,87 кубических метров на 83,31 тысяч человек или 1,33 куб. метра на 1 человека населения, в 2015 году – в размере 105 195,404 кубических метров на 82,69 тысяч человек или 1,27 куб. метра на 1 человека населения.

Потребление холодного водоснабжения за 2012 год составило 245 734,4 кубических метров на 84,81 тысяч человек населения или 2,9 куб. метра на 1 человека населения. В 2013 году потребление холодного водоснабжения планируется в размере 238 362,37 кубических метров на 84,00 тысяч человек населения или 2,84 куб. метра на

1 человека населения, в 2014 году – в размере 231 211,5 кубических метров на 83,31 тысяч человек или 2,78 куб. метра на 1 человека населения, в 2015 году – в размере 224 275,16 кубических метров на 82,69 тысяч человек или 2,71 куб. метра на 1 человека населения.

Потребление природного газа за 2012 год составило 218 800,00 кубических метров на 84,81 тысяч человек населения или 2,58 куб. метра на 1 человека населения. В 2013 году потребление природного газа планируется в размере 212 236,00 кубических метров на 84,00 тысяч человек населения или 2,53 куб. метра на 1 человека населения, в 2014 году – в размере 205 868,92 кубических метров на 83,31 тысяч человек или 2,47 куб. метра на 1 человека населения, в 2015 году – в размере 199 692,85 кубических метров на 82,69 тысяч человек или 2,41 куб. метра на 1 человека населения.

СОГЛАСОВАНО:

Исполняющий обязанности  
Главы Саткинского муниципального района

И.В. Пасхин